

ASENNUSOHJE MEK,- MSK,- MSE-
IKKUNAAN JA IKKUNALLISEEN OVEEN

Solvek®

VEKKIKAIHDIN

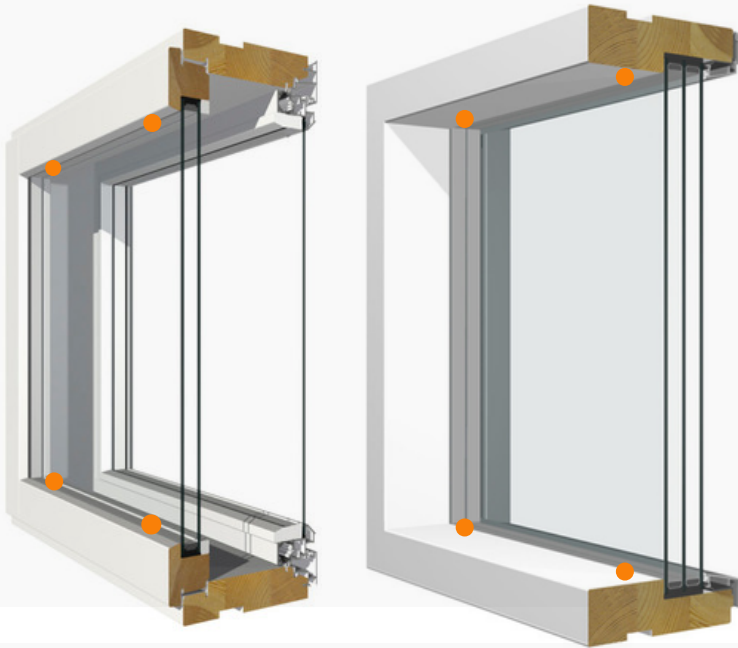
03 3138 0900

info@sol-kaihdin.fi


www.sol-kaihdin.fi

Sol-kaihdin Oy

- 1.** Asenna kannakkeet ikkunakarmiin noin 4cm etäisyydelle reunasta.




- 2.** Kiinnitä kannakkeet paikoilleen tilauksen mukana tulevilla ruuveilla.




- 3.** Napsauta kaihdin pakoilleen alkaen yläprofiilista.

(Oikein leveissä kaihtimissa tilauksen mukana tulee enemmän kannakkeita)



- 4. Valmista tuli!**



Löydät myös
asennusvideon:

Verkkokaupastamme.

Kiinnitys napsauttamalla

Uudenlaista mukavuutta sisustamiseen

